



# Jährlicher Durchführungsbericht 2022

über die Umsetzung des  
Entwicklungsprogramm für den ländlichen Raum  
Brandenburgs und Berlins 2014 – 2022 (EPLR)

# Jährlicher Durchführungsbericht 2022

## Ausgewählte **Inhalte** des Jährlichen Durchführungsberichtes nach Kapiteln

- 1. **WICHTIGE INFORMATIONEN ÜBER DIE DURCHFÜHRUNG DES PROGRAMMS UND SEINER PRIORITÄTEN**
- 2. **FORTSCHRITTE BEI DER UMSETZUNG DES BEWERTUNGSPLANS**
- 3. **PROBLEME, DIE DIE PROGRAMMLEISTUNG BETREFFEN, UND ABHILFEMAßNAHMEN**
- 4. **MAßNAHMEN ZUR UMSETZUNG DER TECHNISCHEN HILFE UND ZUR ERFÜLLUNG DER ANFORDERUNGEN AN DIE ÖFFENTLICHKEITSARBEIT (PR)**
5. ZUR ERFÜLLUNG DER EX-ANTE-KONDITIONALITÄTEN ERGRIFFENE MAßNAHMEN
6. BESCHREIBUNG DER UMSETZUNG VON TEILPROGRAMMEN
7. PRÜFUNG DER INFORMATIONEN UND DES STANDS DER VERWIRKLICHUNG DER PROGRAMMZIELE
8. DURCHFÜHRUNG VON MAßNAHMEN ZUR BERÜCKSICHTIGUNG DER GRUNDSÄTZE AUS DEN ARTIKELN 5, 7 UND 8 DER VERORDNUNG (EU) NR. 1303/2013
9. FORTSCHRITTE BEI DER SICHERSTELLUNG EINES INTEGRIERTEN KONZEPTS FÜR DEN EINSATZ DES ELER UND ANDERER FINANZINSTRUMENTE DER UNION
10. BERICHT ÜBER DEN EINSATZ DER FINANZINSTRUMENTE (ARTIKEL 46 DER VERORDNUNG (EU) NR. 1303/2013)
11. EINGABETABELLEN FÜR GEMEINSAME UND PROGRAMMSPEZIFISCHE INDIKATOREN UND QUANTIFIZIERTE ZIELWERTE

# Kapitel 1

## Wichtige Informationen über die Durchführung des Programms und seiner Prioritäten

- a) Finanzdaten
- b) Gemeinsame und programmspezifische Indikatoren und quantifizierte Zielwerte
- c) Informationen über die Programmumsetzung, basierend auf den Daten von a) und b)

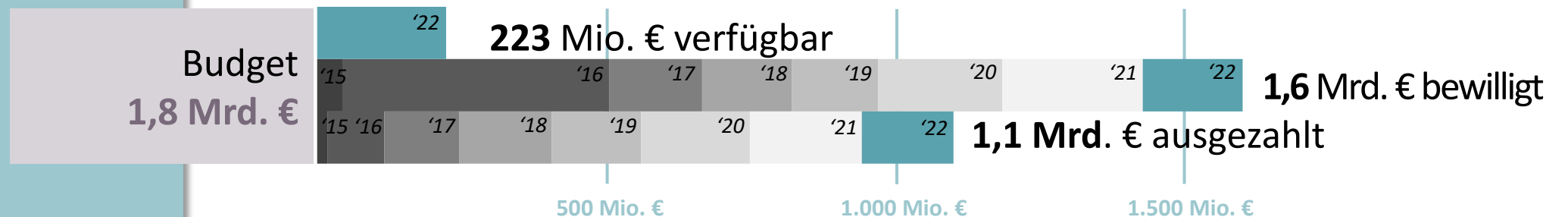
### 7. Änderung des EPLR

### → 8. Version des Programms

- EURI-Mittel
- Umschichtungsmittel
- Mittel für die Verlängerung der Förderperiode

- Rund **158 Mio. €** verausgabt in 2022

2022



## Priorität 1 - SPB 1A, 1B, 1C

Förderung von **Wissenstransfer und Innovation** in der Land- und Forstwirtschaft und den ländlichen Gebieten

*Horizontale Anwendung → Maßnahmen sind den Prioritäten 2 bis 6 zugeordnet*

**Ziel T1** Die Ausgaben der Maßnahmen 01, 02 und 16 betragen 3,82 % (70 Mio. €) der Gesamtausgaben des EPLR (**SPB 1A**)



Bezogen auf das Gesamtbudget bis 2025:

IST **2,21 % (40,3 Mio.€)**

**88 % Zielerreichung**

Bezogen auf die Gesamtausgaben bis 2022:

IST **3,75 % (40,3 Mio. €)**

**Ziel T2** Im Rahmen der Maßnahme 16 werden 178 Kooperationsvorhaben unterstützt (**SPB 1B**)



IST **97 Kooperationsvorhaben**

**54 % Zielerreichung**

**Ziel T3** An Maßnahme 01 nehmen 13.800 Schulungsteilnehmer:innen teil (**SPB 1C**)



IST **17.923 Schulungsteilnehmer:innen**

**130 % Zielerreichung**

## Priorität 2 - SPB 2A

Verbesserung der **Wettbewerbsfähigkeit** der Land- und Forstwirtschaft – Steigerung der Wirtschaftsleistung land- und forstwirtschaftlicher Betriebe

**M01** Wissenstransfer und Informationsmaßnahmen

**M04** Investitionen in materielle Vermögenswerte

**M16.1** Unterstützung für die Einrichtung und Tätigkeit operationeller Gruppen der EIP

**Ziel T4** Unterstützung von **16,06 %** der landwirtschaftlichen Betriebe (**906 Betriebe**) im Programmgebiet bei Investitionen in die Umstrukturierung od. Modernisierung

(Basisjahrwert: 5.640 Betriebe)





## Priorität 2 - SPB 2A

### Verbesserung der **Wettbewerbsfähigkeit** der Land- und Forstwirtschaft – Steigerung der Wirtschaftsleistung land- und forstwirtschaftlicher Betriebe

**M01** Wissenstransfer und Informationsmaßnahmen

**M04** Investitionen in materielle Vermögenswerte

**M16.1** Unterstützung für die Einrichtung und Tätigkeit operationeller Gruppen der EIP

**Ziel T4** Unterstützung von **16,06 %** der landwirtschaftlichen Betriebe (**906 Betriebe**) im Programmgebiet bei Investitionen in die Umstrukturierung od. Modernisierung

(Basisjahrwert: 5.640 Betriebe)

**IST 13,24 %**

**82% Zielerreichung**



0 100 200 300 400 500 600 700 800 900

Ist

747

Unterstützte  
Betriebe

Ziel

906

Unterstützte  
Betriebe

Budget

157 Mio. €

87 Mio. € ausgezahlt

119 Mio. € bewilligt

38 Mio. € verfügbar

## Priorität 3 - SPB 3B

Förderung der Verarbeitung und Vermarktung der Ernährungswirtschaft und des Risikomanagements – **Risikoversorge**

### M05 Hochwasserschutz

**Zusätzlicher Zielindikator:**

18.485 ha vor Hochwasser geschützte Fläche

0%

25%

50%

75%

100%

Ziel 2025  
18.485 ha

Budget  
**94 Mio. €**

**64 Mio. €** ausgezahlt

**73 Mio. €** bewilligt

**21 Mio. €**

## Priorität 3 - SPB 3B

Förderung der Verarbeitung und Vermarktung der Ernährungswirtschaft und des Risikomanagements – **Risikovorsorge**

### M05 Hochwasserschutz

**Zusätzlicher Zielindikator:**

18.485 ha vor Hochwasser geschützte Fläche

**IST 12.708 ha**

**69 % Zielerreichung**


0%

25%

50%

75%

100%



12.708 ha

Ziel 2025  
18.485 ha

Budget  
**94 Mio. €**

**21 Mio. €**

**64 Mio. €** ausgezahlt  
**73 Mio. €** bewilligt



## Priorität 4

### Wiederherstellung, Erhaltung und Verbesserung der mit der Land- und Forstwirtschaft verbundenen Ökosysteme

- M07.1 FFH-Managementplanung
- M07.6 Natürliches Erbe
- M07.2 Naturnahe Gewässerentwicklung
- M10 Agrarumwelt- und Klimamaßnahme
- M11 Ökologischer Landbau
- M12 Natura 2000 Ausgleichszahlungen
- M13 Ausgleichszulage
- M16.5.1 Zusammenarbeit für eine markt- und standortangepasste Landbewirtschaftung
- M02 Forstberatung
- M08.3 Investitionen in die Entwicklung von
- M08.5 Waldgebieten und Verbesserung der Lebensfähigkeit von Wäldern

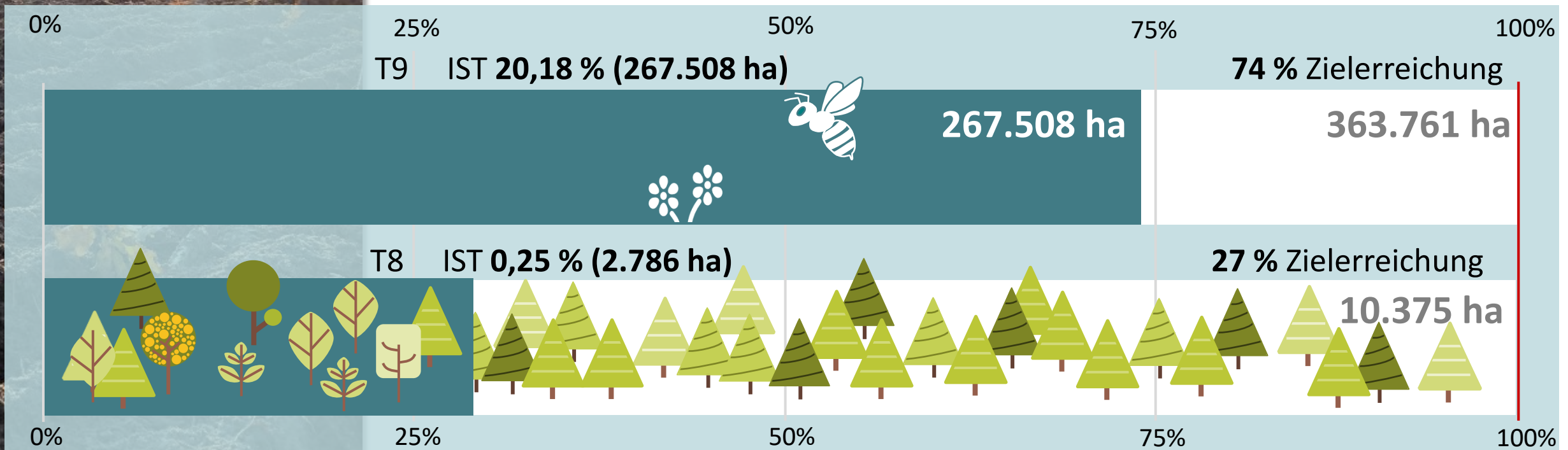
Budget  
1.070 Mio. €

676 Mio. € ausgezahlt  
906 Mio. € bewilligt  
164 Mio. € verfügbar

## Priorität 4 - SPB 4A

Wiederherstellung, Erhaltung und Verbesserung der **biologischen Vielfalt**, auch in Natura-2000-Gebieten und in Gebieten, die aus naturbedingten oder anderen spezifischen Gründen benachteiligt sind, der Landwirtschaft mit hohem Naturwert, sowie des Zustands der europäischen Landschaften

Für **27,44 %** (363.761 ha) der landwirtschaftlichen Fläche (Ziel T9) und für **0,92 %** (10.375 ha) des Waldes oder bewaldeter Fläche (Ziel T8) im Programmgebiet gelten Verwaltungsverträge zur Unterstützung der biologischen Vielfalt und/oder der Landschaften



## Priorität 4 - SPB 4B

Verbesserung der **Wasserwirtschaft**, einschließlich des Umgangs mit Düngemitteln und Schädlingsbekämpfungsmitteln

**Ziel T10** Für 17,54 % (232.570 ha ) der LF im Programmgebiet gelten Verwaltungsverträge zur Verbesserung der Wasserwirtschaft

Ist **9,80 % (129.934 ha)**

**56 % Zielerreichung**

0%

25%

50%

75%

100%

**129.934 ha**

**232.570 ha**



## Priorität 4 - SPB 4C

### Verbesserung der **Boden**bewirtschaftung und Verhinderung der Bodenerosion

**Ziel T12** Für 17,47 % (231.579 ha ) der LF im Programmgebiet gelten Verwaltungsverträge zur Verbesserung der Bodenbewirtschaftung bzw. Verhinderung der Bodenerosion

Ist **9,69 % (128.487 ha)**

**55 % Zielerreichung**

0%

25%

50%

75%

100%

**128.487 ha**

**231.579 ha**





## Priorität 5 SPB 5E

### Förderung der **Kohlenstoff**-Speicherung und -Bindung in der Land- und Forstwirtschaft

**M10.1** Moorschonende Stauhaltung

**M16.5.2** Zusammenarbeit zur Implementierung ressourcenschonender Landnutzungsmethoden und Anbauverfahren

**Ziel T19** Für 0,04 % (**1.000 ha**) der LF und Forstfläche im Programmgebiet gelten Verwaltungsverträge zwecks Beitrags zur Kohlenstoffbindung und -speicherung

Budget  
**12 Mio. €**

**6 Mio. €** ausgezahlt

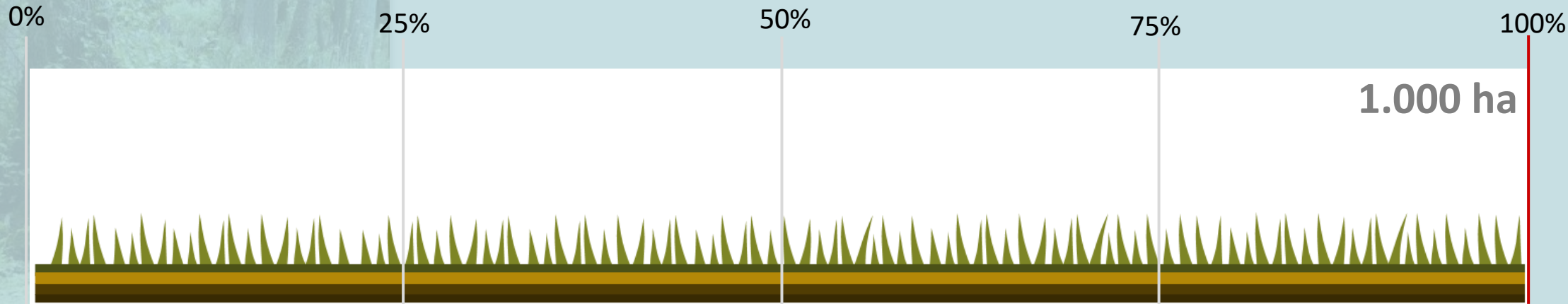
**11 Mio. €** bewilligt

**2 Mio. €** verfügbar

# Priorität 5 SPB 5E

## Förderung der Kohlenstoff-Speicherung und -Bindung in der Land- und Forstwirtschaft

**Ziel T19** Für 0,04 % (1.000 ha) der LF und Forstfläche im Programmgebiet gelten Verwaltungsverträge zwecks Beitrags zur Kohlenstoffbindung und -speicherung



Budget  
**12 Mio. €**

**2 Mio. € verfügbar**

**6 Mio. € ausgezahlt**

**11 Mio. € bewilligt**



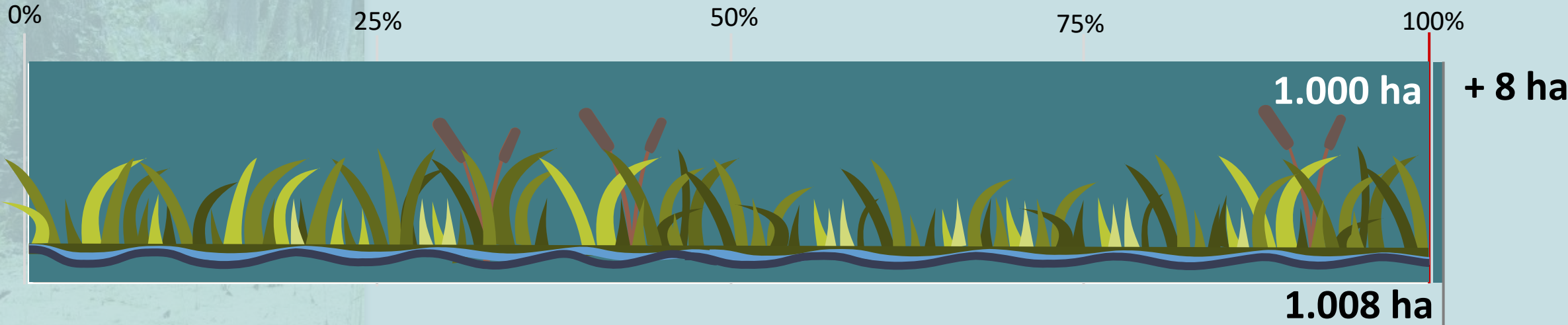
# Priorität 5 SPB 5E

## Förderung der Kohlenstoff-Speicherung und -Bindung in der Land- und Forstwirtschaft

**Ziel T19** Für 0,04 % (1.000 ha) der LF und Forstfläche im Programmgebiet gelten Verwaltungsverträge zwecks Beitrags zur Kohlenstoffbindung und -speicherung

**IST 0,04% (1.008 ha)**


**101 % Zielerreichung**



Budget  
**12 Mio. €**



**6 Mio. € ausgezahlt**



**11 Mio. € bewilligt**




**2 Mio. € verfügbar**

## Priorität 6 SPB 6A

Erleichterung der **Diversifizierung**, Gründung und Entwicklung von kleinen Unternehmen und Schaffung von Arbeitsplätzen

### M6.4 Diversifizierung

Ziel T20 10 neue Arbeitsplätzen in unterstützten Projekten



Budget  
2,2 Mio. €

0,5 Mio. € ausgezahlt

0,8 Mio. € bewilligt

1,4 Mio. € verfügbar



# Priorität 6 SPB 6A

Erleichterung der **Diversifizierung**, Gründung und Entwicklung von kleinen Unternehmen und Schaffung von Arbeitsplätzen

## M6.4 Diversifizierung

Ziel T20 10 neue Arbeitsplätzen in unterstützten Projekten

IST 10,5 Arbeitsplätze

105 % Zielerreichung



+ 0,5 Arbeitsplätze

Budget  
2,2 Mio. €

0,5 Mio. € ausgezahlt

0,8 Mio. € bewilligt

1,4 Mio. € verfügbar

## Priorität 6 SPB 6B

### Förderung der **lokalen Entwicklung** in ländlichen Gebieten

**M07** Basisdienstleistungen und Dorferneuerung

**M16.3** Zusammenarbeit zur Vermarktung landtouristischer Angebote

**M19** LEADER

**Ziel T21** Für 54,25 % der Bevölkerung (1,4 Mio. Menschen) im ländlichen Raum des Programmgebiets gelten lokale Entwicklungsstrategien

**IST 54,25 % (1,4 Mio. Menschen)**

**100 % Zielerreichung**

**Ziel T23** 375 neue Arbeitsplätzen in unterstützten LEADER-Projekten

0%

25%

50%

75%

100%



**375**  
**Arbeitsplätze**

Budget  
**436 Mio. €**

**276 Mio. €** ausgezahlt

**401 Mio. €** bewilligt

**36 Mio. €** verfügbar

## Priorität 6 SPB 6B

### Förderung der **lokalen Entwicklung** in ländlichen Gebieten

**M07** Basisdienstleistungen und Dorferneuerung

**M16.3** Zusammenarbeit zur Vermarktung landtouristischer Angebote

**M19** LEADER

**Ziel T21** Für 54,25 % der Bevölkerung (1,4 Mio. Menschen) im ländlichen Raum des Programmgebiets gelten lokale Entwicklungsstrategien

**IST 54,25 % (1,4 Mio. Menschen)**

**100 % Zielerreichung**

**Ziel T23** 375 neue Arbeitsplätzen in unterstützten LEADER-Projekten

**IST 501**

**134 % Zielerreichung**

0%

25%

50%

75%

100%

**375**

**Arbeitsplätze**

**+ 126**

**Arbeitsplätze**

**501 Arbeitsplätze**

Budget

**436 Mio. €**

**276 Mio. €** ausgezahlt

**401 Mio. €** bewilligt

**36 Mio. €** verfügbar



## Kapitel 2

### Stand der Umsetzung des **Bewertungsplans**

Übersicht des Kapitel 2 des Berichts

➤ **Auf diese Abschnitte wird in der Präsentation eingegangen**

- a) Beschreibung etwaiger im Jahresverlauf vorgenommener Änderungen des Bewertungsplans
- b) **Beschreibung der im Jahresverlauf durchgeführten Bewertungstätigkeiten**
- c) Beschreibung der Tätigkeiten im Zusammenhang mit der Bereitstellung und Verwaltung von Daten
- d) **Liste abgeschlossener Bewertungen**
- e) **Zusammenfassung abgeschlossener Bewertungen mit Schwerpunkt Bewertungsergebnisse**
- f) Beschreibung der Kommunikationsmaßnahmen
- g) Beschreibung der Folgemaßnahmen



## Kapitel 2

- b) Beschreibung der im Jahresverlauf durchgeführten **Bewertungstätigkeiten**
- d) **Abgeschlossene Bewertungen**

Die Bewertungstätigkeiten konzentrierten sich 2022 auf folgende Bereiche

- Zertifizierung von Prämien
- Bewertung von LEADER
- Fertigstellen des Zwischenberichts zur Bewertung der Maßnahme Europäische Innovationspartnerschaft (EIP)
- COVID 19 – Auswirkungen auf Landwirtschaft und ländlichen Raum
- Analyse der aktualisierten Datenstände zu den gemeinsamen Indikatoren HNV und Feldvögel
- Netzwerktätigkeiten



### Weitere aktuelle Bewertungsaktivitäten

- Fallstudienbericht Forst – Waldbrandschutz

## Kapitel 2

### e) Zusammenfassung abgeschlossener Bewertungen, mit Schwerpunkt Bewertungsergebnisse

- Zertifizierung von Prämien
- Überprüfung von Prämienkalkulationen im Zusammenhang mit dem 8. Änderungsantrag
- Die Anpassungen sind plausibel begründet und nachvollziehbar hergeleitet, sie entsprechen den Vorgaben der NRR. Die Gesamtkalkulation ist angemessen und korrekt.
- Überprüfung der Fest- und Höchstbeträge für die forstlichen Maßnahmen
- Berechnungen sind transparent und nachvollziehbar, die Annahmen sind plausibel, die Gesamtkalkulation ist angemessen und korrekt

## Kapitel 2

### e) Zusammenfassung abgeschlossener Bewertungen, mit Schwerpunkt Bewertungsergebnisse

- Bewertung von LEADER

Auswertung von LEADER erfolgte im Berichtsjahr zum Stand des Vorjahres  
→ Zuarbeit für das Fachreferat

#### Ergebnisse 2022

- 14 lokale Arbeitsgruppen (LAG) mit 979 Akteuren (darunter 32% Frauen)
- Akteure aktiv in 142 regionalen und überregionalen Netzwerken
- 223 Projektauftrufe führten zu 5.095 Projekten, die für das Auswahlverfahren eingereicht wurden, davon sind etwa 2.464 bei der Bewilligungsbehörde beantragt worden
- Akteuren führten insgesamt 187 Mitgliederversammlungen und 733 Beratungen der Vorstände durch
- Breite Öffentlichkeitsarbeit durch Auftritte auf 205 Messen, regionalen Festen, Märkten und Ausstellungen → ca. 101.000 erreichte Teilnehmende



## Kapitel 3

### Probleme, die die Programmleistung betreffen, und **Abhilfemaßnahmen**

Übersicht des Kapitel 3 des Berichts

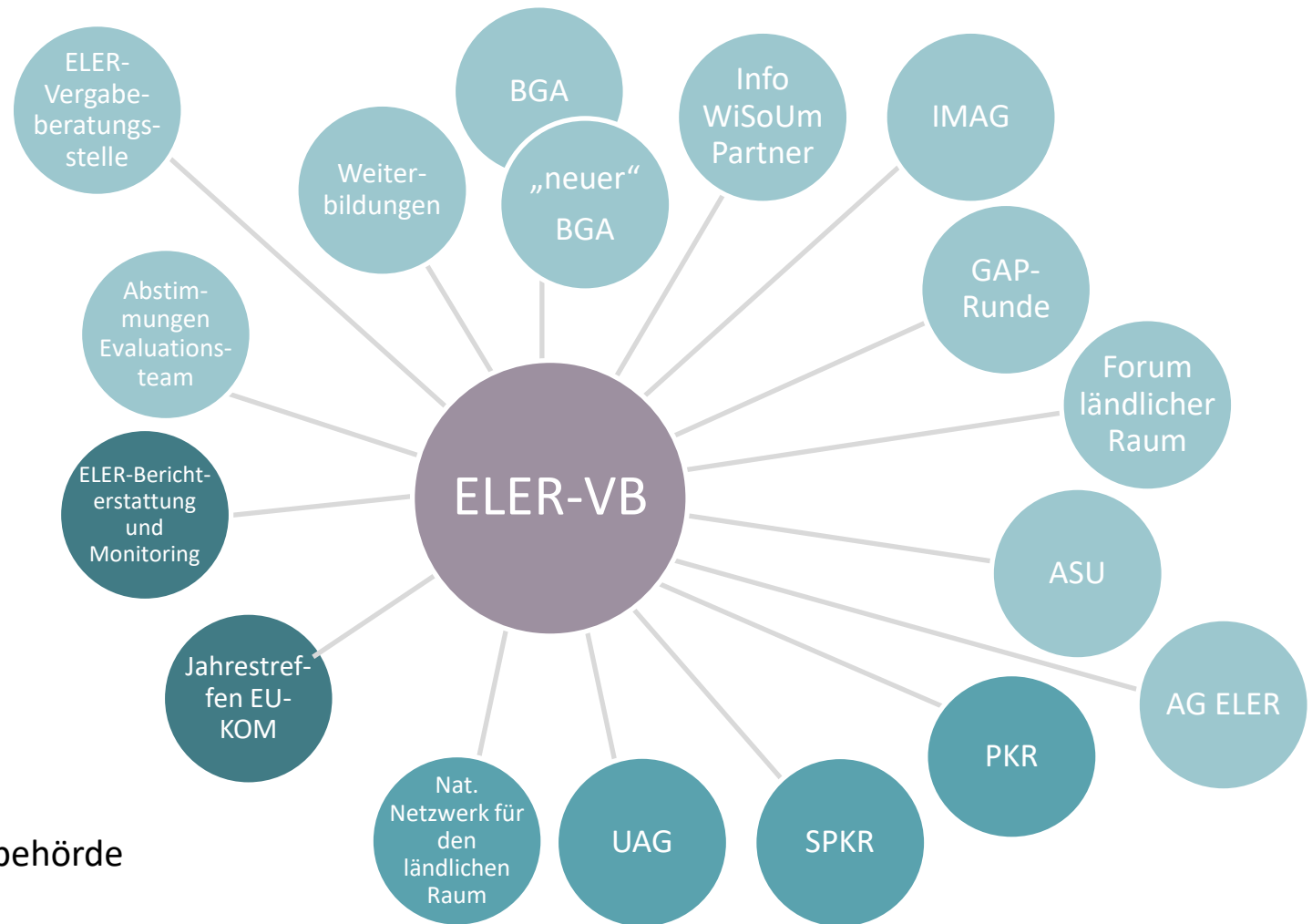
➤ **Auf diese Abschnitte wird in der Präsentation eingegangen**

- a) **Maßnahmen die Qualität und Effizienz betreffen:  
Beschreibung der Schritte zur Sicherstellung der  
Qualität und Effektivität der Programmumsetzung**
- b) Darstellung hochwertiger und effizienter  
Durchführungsmechanismen



# Kapitel 3

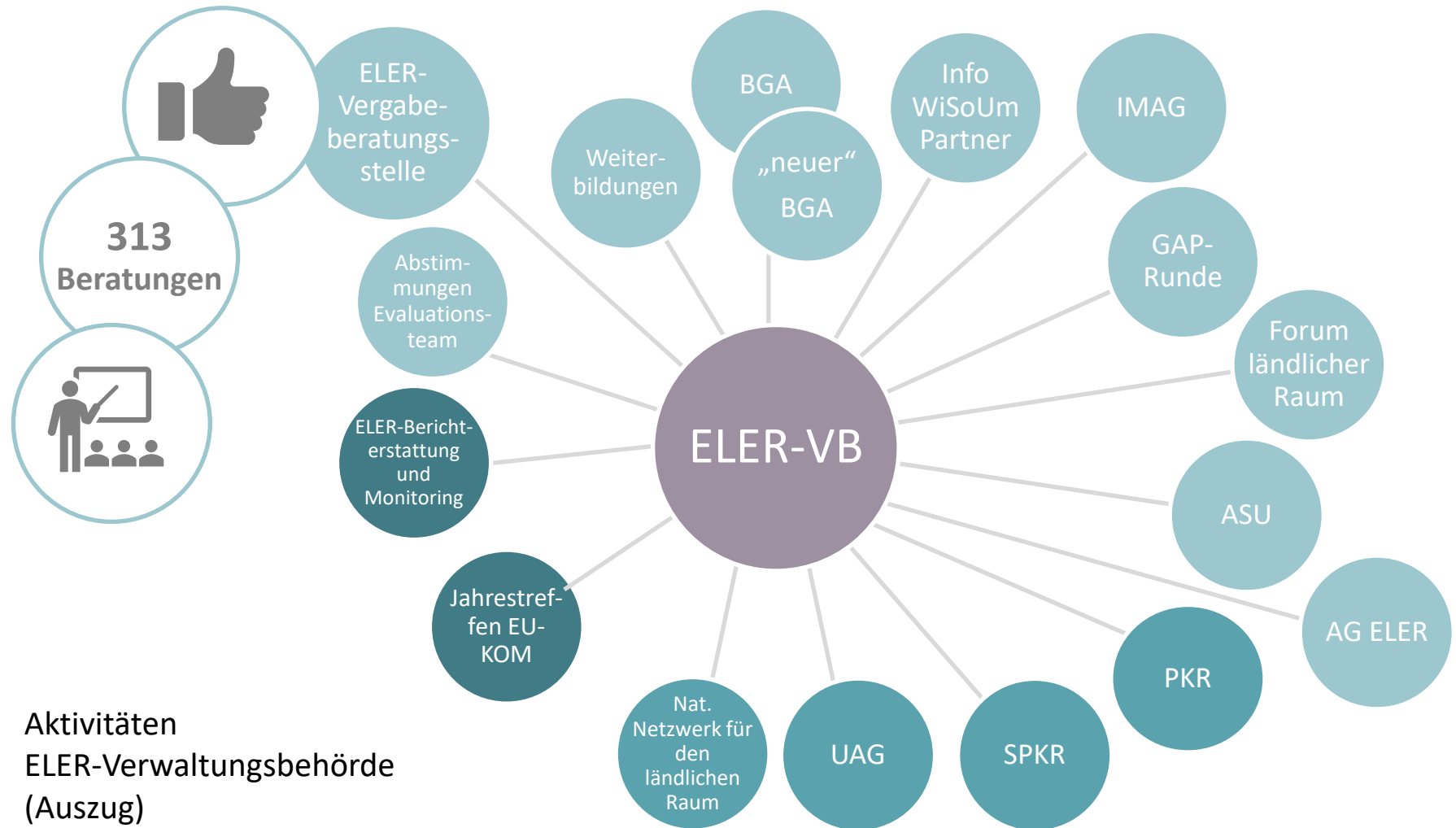
## a) Maßnahmen die **Qualität und Effizienz** betreffen: Beschreibung der Schritte zur Sicherstellung der Qualität und Effektivität der Programmumsetzung



Aktivitäten  
ELER-Verwaltungsbehörde  
(Auszug)

# Kapitel 3

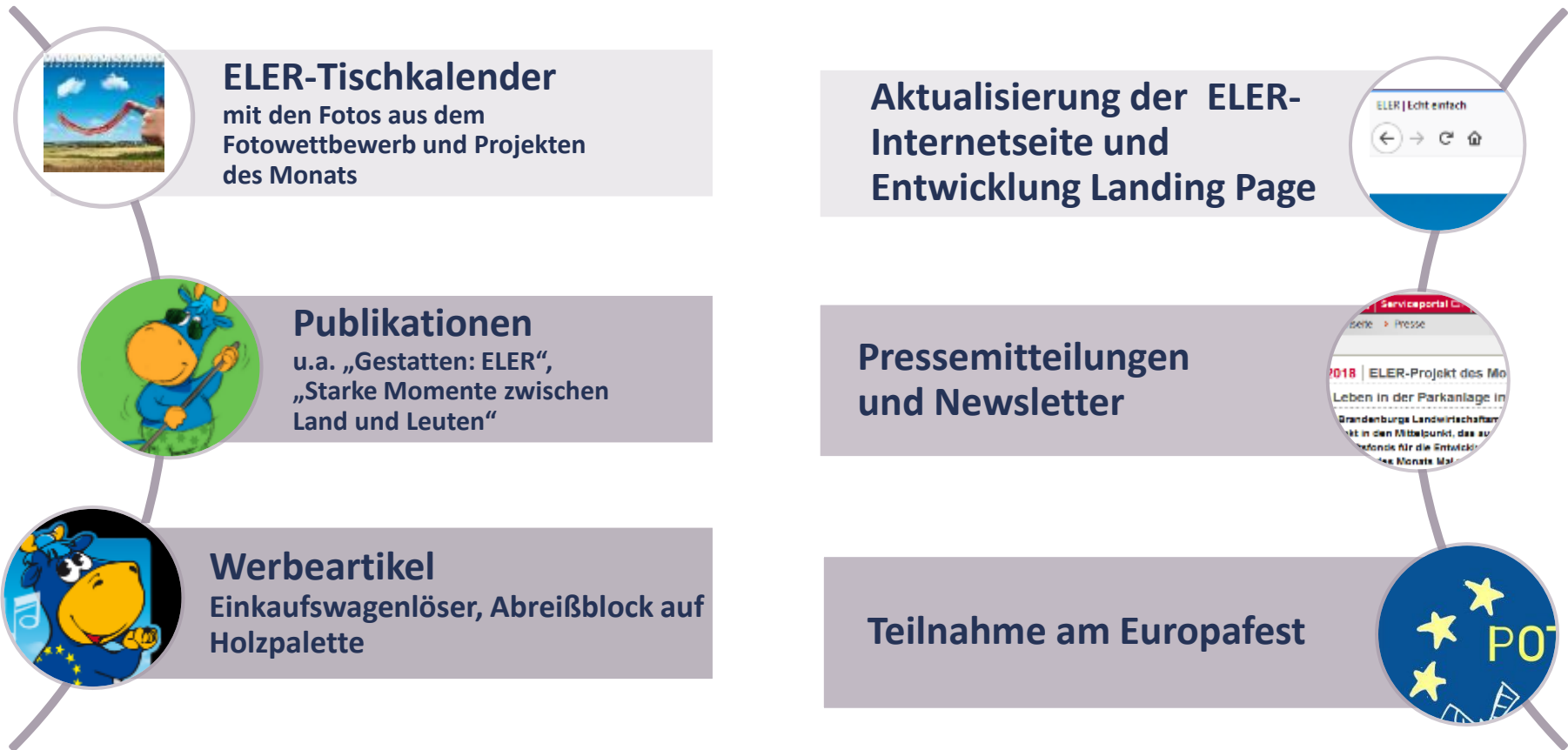
## a) Maßnahmen die **Qualität und Effizienz** betreffen: Beschreibung der Schritte zur Sicherstellung der Qualität und Effektivität der Programmumsetzung



# Kapitel 4

## Maßnahmen zur Umsetzung der technischen Hilfe und zur Erfüllung der Anforderungen an die Öffentlichkeitsarbeit (PR)

- a) Errichtung und Umsetzung des Nationale Netzwerks ländlicher Raum
- ➔ b) Schritte zur Gewährleistung der Veröffentlichung des Programms





ELER.  
LebensWert Land.



**Danke für Ihre Aufmerksamkeit!**

Die auf den Folien 4 bis 8 und 16 bis 19 verwendeten **Fotos** sind preisgekrönte Motive aus dem Fotowettbewerb 2017 „Starke Momente“, die Fotos auf den Folien 9 bis 15 und 20 bis 26 sind eigene Aufnahmen von entera, die Bilder auf der Folie 1, 27 und 28 stammen von der ELER-Brandenburg Seite.